


Proiectul “Descopera”

invatator Bunea Valerica
Scoala cu clasele I-VIII Boboc,
jud. Buzau

MODULUL II:” Prietenul meu-copacul!”

- ◆ 1.1. O planta “incoronata”
 - ◆ 1.2. Anotimpurile unui copac
 - ◆ 1.3. De ce sunt importanti copacii ?
 - ◆ 1.4. Eu, copacul
- 

Care copac este mai inalt?

Numele... *Derina Damba* ... Data.....

Copacul 1
Copacul 3

Copacul 2
Copacul 4

2

MINISTERUL MUNCII, FONDUL SOCIAL

MINISTERUL EDUCATIEI, Institutul National

Numele... *Maria Gabriela* ... Data.....

Copacul 1
Copacul 3

Copacul 2
Copacul 4

2


MINISTERUL MUNCII, FONDUL SOCIAL

MINISTERUL EDUCATIEI, Institutul National

Ce forma are coroana copacului?

Julia, Maria, Ciprian

Anexa 3. Forme geometrice în natură. Ce formă are coroana copacului.



■ Opțional. Imprimați fotografiile cu coroanele copacilor realizate pe teren. Lipiți în dreptul fiecărui copac din forme geometrice, fotografia unui copac cu coroana de forma respectivă. Imaginile pot fi decupate și din reviste vechi.



f e

FONDUL SOCIAL




MINISTERUL EDUCAȚIEI ȘI CERCETĂRII ȘTIINȚIFICE ȘI INOVĂȚII

Institutul Național de Știință și Tehnologie

Anotimpurile unui copac- desen

Anexa 4. Activitatea. Anotimpurile unui copac

Numele Iuliana Gabriela.....Data 4.05.2011.....




FONDLUL SOCIAL



Anexa 4. Activitatea. Anotimpurile unui copac

Numele Mădălina Gabriela.....Data 4.05.2011.....



FONDLUL SOCIAL



Anotimpurile unui copac



- ◆ Realizarea unor machete din diverse materiale (carton, polistiren, hartie colorata, crengute) infatisand cele patru anotimpuri:
- ◆ 1. Iarna

2. Primavara




3. Vara



4. Toamna



De ce sunt importanti copacii?-poster



Salvati Pamantul!



Nu tăiați copaci!



Nu lăsați focul aprins în pădure!



Nu aruncați deșeurii în lacuri!



Nu aruncați gunoaie în pădure!



Nu rupeti florile!

Eu , copacul-eseu

Andrea

5.05.2017.

Povestea fructelor mele

Au fost odată niște fructe curate: unele galbene ca
zucul și zemoase, altele roșii și verzi, iar miezul alb ca laptele.
Într-o zi, o fetiță a plecat să ia din fiecare, pentru o plăcintă.
Când a ajuns în casă, a scos din coșul său împletit și doze-
bit de frumos. Fetita le-a înnumărat pentru a fi sigură că are
deptule fructe, dar și mai trebuiau ^{dacă pusec} 12 fructe. Atunci, fetita a
plecat după cele 12 fructe.

Atunci, fructele începu să se certe, iar în vară era stăta
larmă de ^{le} zăuzea în toate casele și grădinile. O căprună zise:
- Ale tot vă certate stăta, e părerea fetiței care e mai gusto-
-asă!

Atunci, un măr se băgă în vorbă:
- Are dreptate, fiecare are gustul lui și culoarea lui.
Apoi, fetita se întoarce cu cele 12 fructe pentru plăcintă.



Ciprian

Anotimpul preferat al copacului

În grădina casei mele crește un cais fâmbic și înalt cu crengi mari și o coroană bogată. Iarna își pierde podoba frunzelor, și rămâne cu crengile goale, ceea ce îl întristează. Primăvara, copacul meu se trezește la viață, odată cu întreaga natură. Pe crengile lui apar muguri mici din care se vor forma frunze de culoarea ierbii. Apoi vor apărea florile mici și albe din răscolul cărora roșiile de albine își vor scoate mierea. Când florile se vor scutura și vor apărea fructele mici și verzi, care vor crește zi de zi până vor asuma ge de mărimea nucilor. Va veni vremea, anotimpul preferat al copacului meu, cu căldura ei binefăcătoare și caisele se vor coace. Vor fi dulci, zemoase și parfumate, și vor avea culoarea aurului galben. Ne vor îmbia să le mâncăm. Razele strălucitoare ale soarelui le va mângâia și în lumina lor stră-

lucitoare vor părea niște globulețe de aur. Caisul meu va fi mândru și fericit și se va fâli cu podoba lui aurie, creșterea
și duse un lăsat de brăcium.

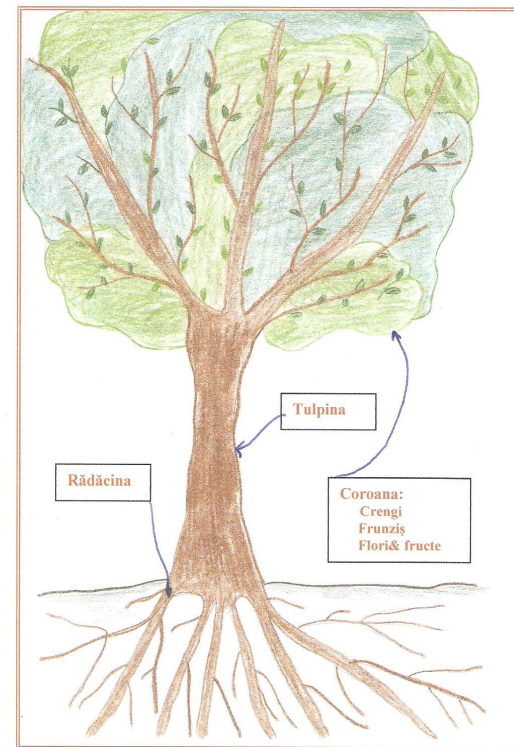
Evaluare

- ◆ fise de lucru
- ◆ Desene
- ◆ Lucrari practice
- ◆ Colectie de frunze de marimi si forme diferite

Activitatea: O plantă încoronată.

Numele: *Pom și Marim* Data: *4-05-2011*

Unii cu săgeți căsuțele cu partea corespunzătoare a copacului. Descrieți pe scurt rolul fiecăreia.



-rădăcina
absoarbe
mineralele
și ține
planta în
pământ.

tulpina
duce mine-
ralele către
crengi, frunze
și fructe.

coroana ține
florile, frun-
zele și fruc-
tele



MINISTERUL MUNCII,



FONDUL SOCIAL



MINISTERUL EDUCAȚIEI,



Institutul National

Fisa de evaluare:

Numele.. *Andreea si Maria*Data.. *4.05.2011*

Activitatea: *Prietenul meu, copacul*
Încercuți obiectele realizate din lemn.



Notă: imaginile utilizate în această fișă sunt preluate din Clip Art Microsoft Office



MINISTERUL MUNCII,

fe



FONDUL SOCIAL



MINISTERUL EDUCAȚIEI,
ORDONANȚA DE ÎNĂLȚARE



Institutul National
de Cercetare si Dezvoltare in Educatie

Ce s-ar intampla daca nu ar exista copaci ?-desen



Activitate cu materiale din natura : “ Copacul, toamna!”



Colectie de frunze

