

Fisa de observatii

Numele speciei studiate: ZAMBILA




Locatia in care s-a realizat studiul: PARCUL ȘCOLII

Numele elevilor care au participat la activitatea de investigare si clasa:

BUDIU LUANA , HOZA MĂDĂLINA, CATANA ANDEEA, VEDINAȘ ȘTEFANIA, PAȘCA DALIA,

CLASA A-IV-A A

ȘCOALA GIMNAZIALĂ SÂNTANA / ARAD

Data	Descrierea plantei/ pomului/ copacului	Fotografia/ desenul
15. 02. 2013	<p>CULTIVARE Bulbii se planteaza in luna ianuarie, intr-o zona cu mult soare, la 15 cm adancime si aproximativ 10 – 15 cm distanta unul de celalalt. Zambilele plantate in luna ianuarie vor inflori primavara.</p>	
12. 03. 2013	<p>Frunzele incep sa creasca inca din iarna, iar zambila va inflori in luna martie. Frunzele sunt alungite, cu o lungime de 25 - 30 cm.</p>	
30, 03. 2013	<p>Zambilele albastre au o inaltime ce se situeaza in jurul valorii de 25 de centimetri, cu flori bogate, de culoare albastra si un parfum puternic, inconfundabil. Florile au forma de clopotei alaturi și un miros strident dar foarte plăcut .</p>	
05. 04. 2013	<p>La sfarsitul primaverii, frunzele se vor usca și le putem rupe , ele vor relua ciclul vegetativ, in iarna urmatoare. Se poate forta reinflorirea, scotandu-se bulbul din pamant, toamna, punandu-l in apa, pentru a dezvolta din nou radacini si cultivandu-l in interior unde va inflori, in aproximativ doua luni.</p>	